











ALUMBRADO	
	PANEL W 60 X 60 LED 345/ 830
	FORTIMO LED STRIP 2FT 2200 LM PW HV4 EN CARRIL EMPOTRADO CS WH (XTSP11-3) EMPOTRADO
ALUMBRADO DE EMERGENCIA	
	LUMINARIA DE EMERGENCIA 130 LUMENES

FALSO TECHO	
 EXISTENTE	TECHO PLACA DE ACERO. FALSO TECHO LUXALON EN BANDEJAS DE CHAPA DE ACERO PERFORADA CLIP-IN PINTADA AL HORNO DE 0,6 mm. DE ESPESOR, CON AISLAMIENTO VELO ACÚSTICO NEGRO DE ESPESOR AUTOADHERIDO, APOYADA SOBRE PERFILERÍA OCULTA.
 DESPLAZADO	
 EXISTENTE	TECHO DE CARTON YESO. FAJA PERIMETRAL O TABICA DE YESO LAMINADO PARA FALSOS TECHOS DESMONTABLES O LISOS HASTA 30 CM. DE ANCHO, COLOCADO SOBRE UNA ESTRUCTURA OCULTA DE ACERO GALVANIZADO
 NUEVO	
	TECHO DE CARTON YESO LISO COLOCADO SOBRE UNA ESTRUCTURA OCULTA DE ACERO GALVANIZADO

INSTALACIONES	
	RETORNO
	DIFUSOR ROTACIONAL
	REJILLA VENTILACION
	DETECTOR DE HUMOS
	ALTAVOZ